

DOCTOR
hub

Marketing
médico

Marketing no Instagram

E-Book 2



Introdução ao Instagram

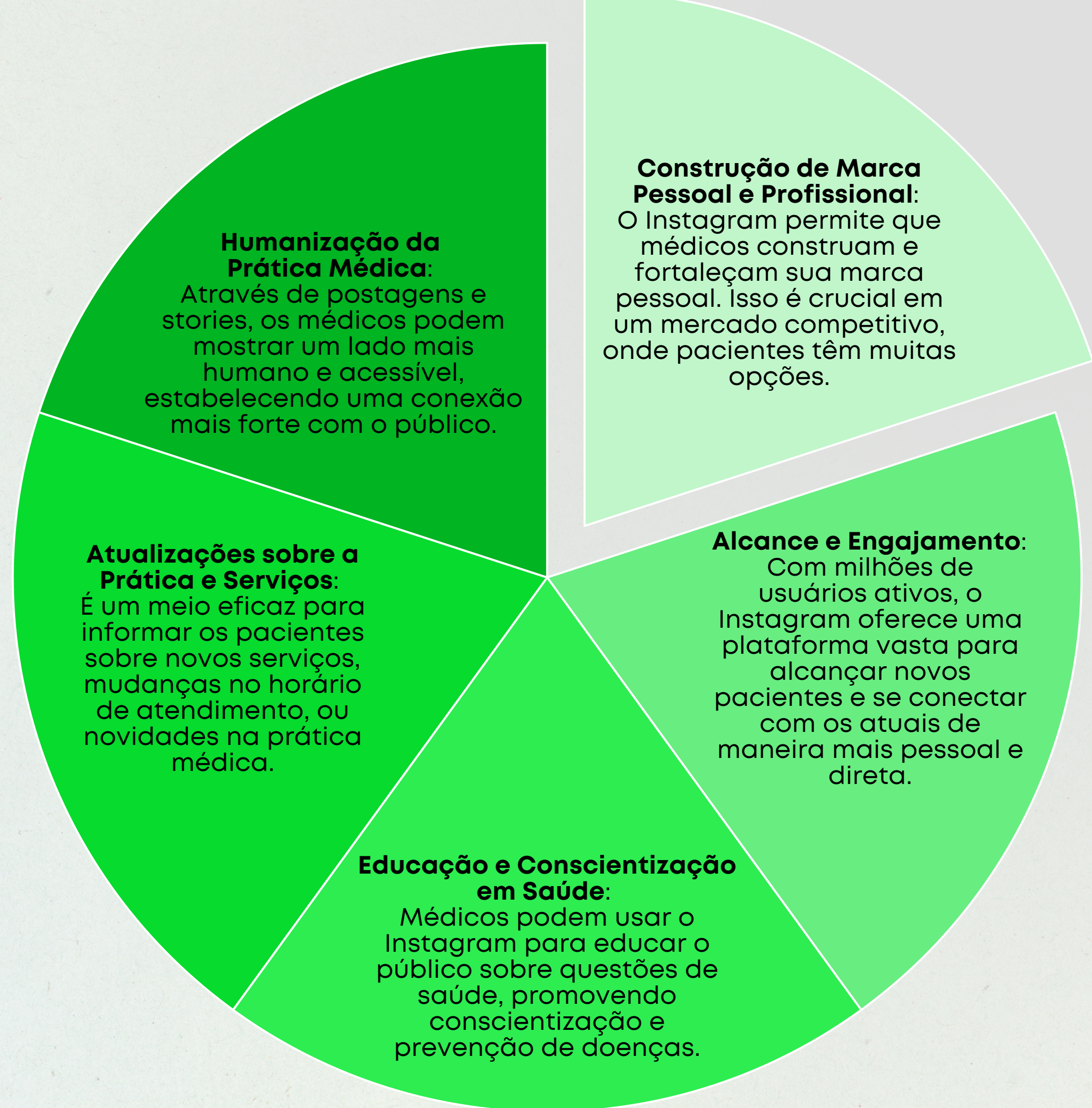
O Que é o Instagram?

O Instagram é uma das plataformas de mídia social mais populares, focada principalmente em conteúdo visual, como fotos e vídeos.


Lançado em 2010, rapidamente ganhou popularidade, tornando-se uma ferramenta essencial para marketing digital em diversas áreas, incluindo o setor de saúde.



Por que médicos devem usar o Instagram?



Primeiros passos no Instagram



Criação de uma Conta:

Médicos devem criar uma conta no Instagram, preferencialmente com um nome que reflita sua prática ou especialidade.


Definindo o Público-Alvo:

É importante identificar quem é o público-alvo (por exemplo, pacientes com determinadas condições, faixa etária específica) para adaptar o conteúdo.

Aprendendo a Plataforma:

Antes de começar a postar, é útil explorar a plataforma, entender suas funcionalidades, como postar fotos, vídeos, usar stories, e interagir com outros usuários.

O Instagram é uma ferramenta poderosa e acessível para médicos que desejam **expandir sua presença online**, conectar-se com pacientes e colegas, e educar o público sobre saúde. Com a estratégia certa, pode ser um canal eficaz para o **crescimento profissional e aprimoramento da prática médica**.



Configuração do perfil no Instagram

Foto de perfil profissional

Escolha uma foto que transmita profissionalismo. Pode ser um retrato com jaleco ou traje profissional. A foto deve ser clara e com boa iluminação.



Configuração do perfil no Instagram

Biografia Informativa

A "bio" deve ser breve, mas informativa. Inclua suas credenciais, especialidade, e uma breve descrição da sua abordagem ou filosofia médica.

É um pequeno espaço para você dizer o que pode oferecer ao seu paciente.

DoctorHub


Notícias, conexão com laboratórios farmacêuticos e muitas facilidades GRATUITAS para a vida do médico!

Configuração do perfil no Instagram

Informações de contato

Para facilitar que potenciais pacientes entrem em contato, forneça um meio de contato, seja um número de telefone, e-mail ou link para o site da sua clínica.

Idealmente copie e cole o link do seu WhatsApp Business, pois através dele você pode disparar informações e conteúdos que irão manter sua relação com o seu paciente.



LEIA MAIS!

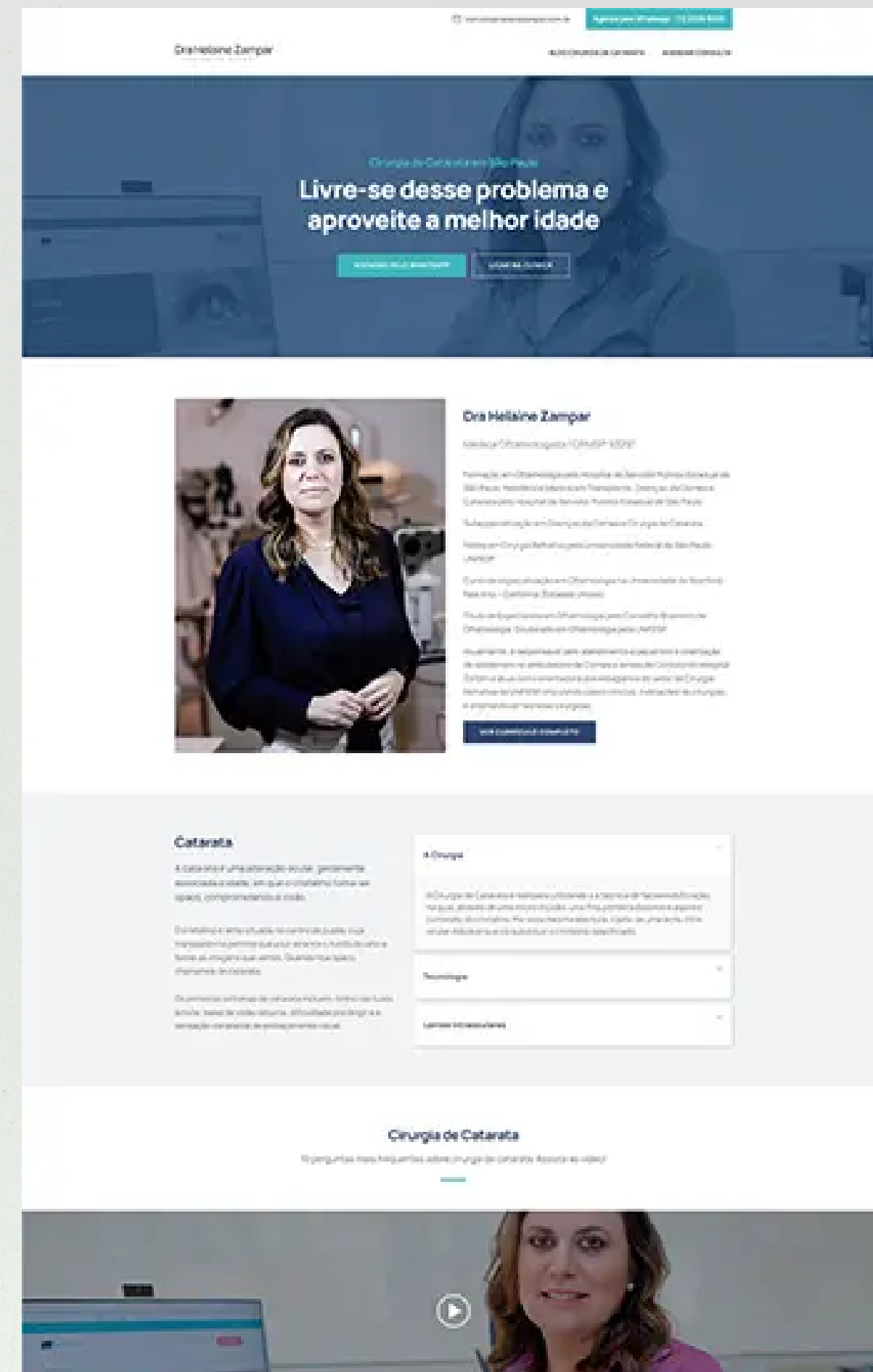


linktr.ee/DoctorHub.br

Configuração do perfil no Instagram

Link para o Site ou Blog

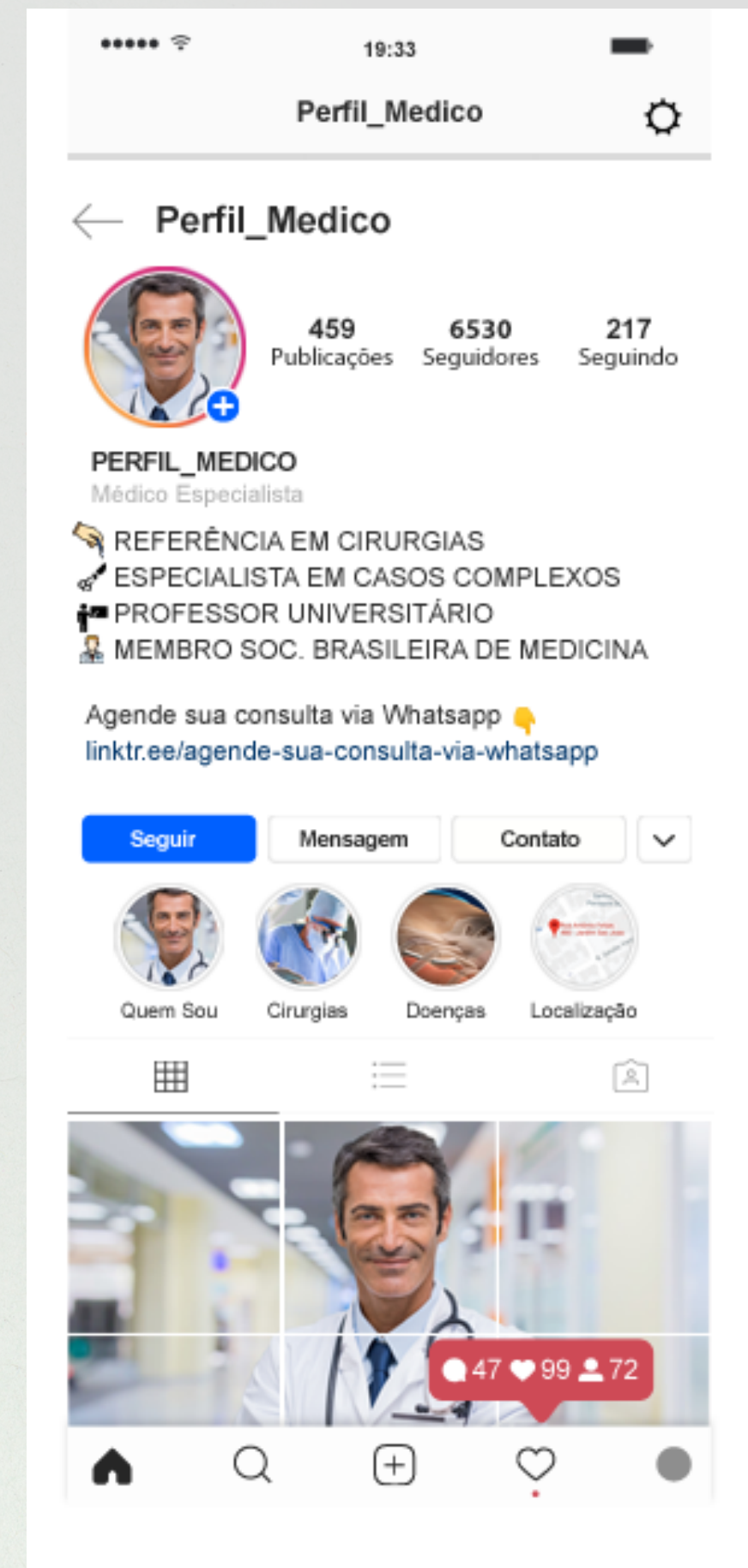
Se você tiver um site profissional ou blog, inclua um link na sua bio. Isso pode direcionar tráfego para outras plataformas onde você tem mais espaço para compartilhar informações detalhadas.




Configuração do perfil no Instagram

Estética Consistente

Mantenha uma estética visual consistente em suas postagens. Isso pode incluir um esquema de cores, estilo de imagem, ou tipo de conteúdo que reflita sua marca pessoal e profissional.



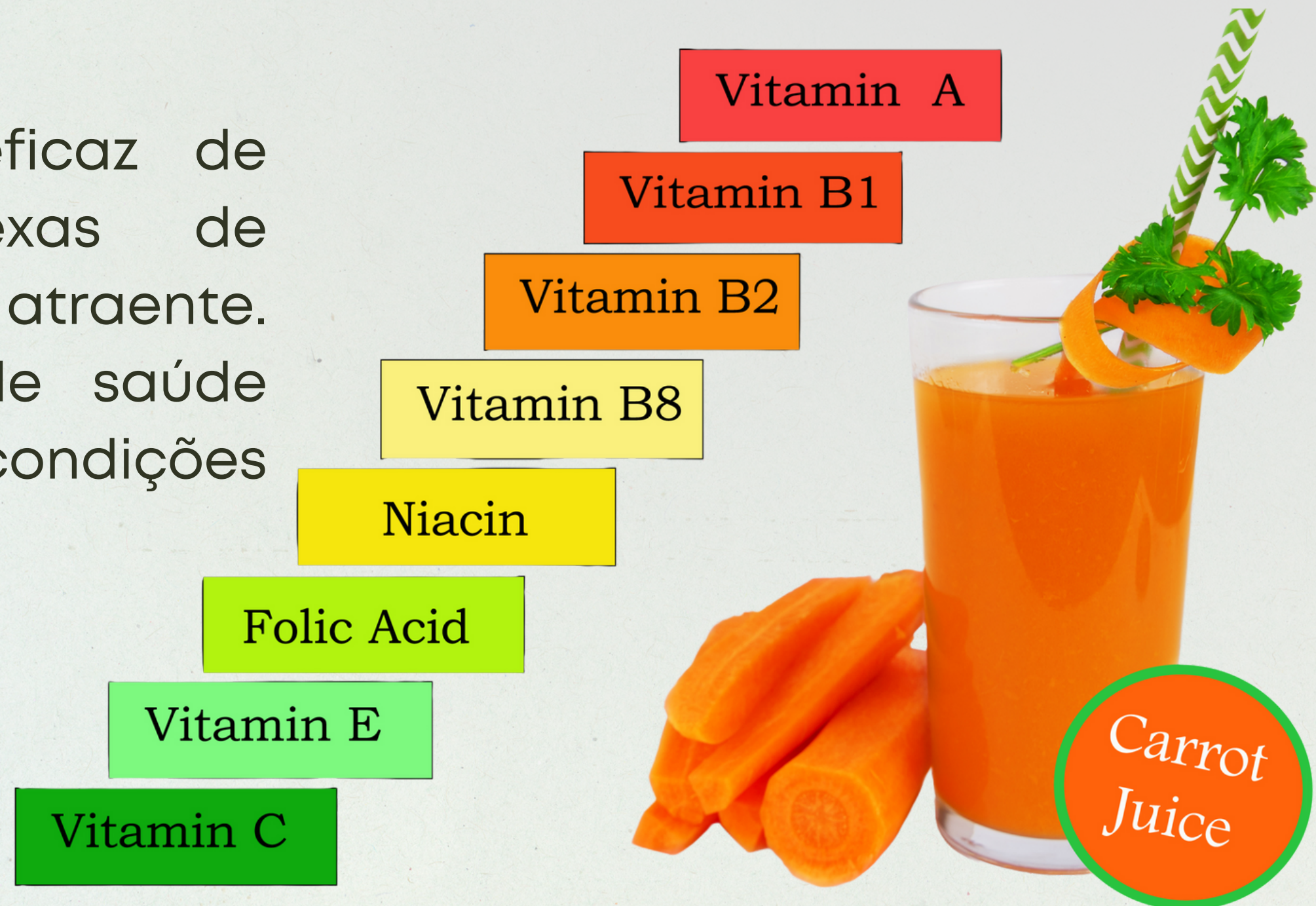
A configuração do perfil no Instagram é o primeiro passo para **construir uma presença online eficaz**. Um perfil bem configurado não apenas atrai seguidores, mas também estabelece uma base de **confiança** e **credibilidade** com o público.



Conteúdo de valor

Infográficos Educativos

Infográficos são uma maneira eficaz de apresentar informações complexas de maneira simples e visualmente atraente. Temas podem variar de dicas de saúde preventiva a explicações de condições médicas comuns.



Conteúdo de valor

Fotos do Dia-a-Dia

Fotos do médico em ação, seja no consultório, no hospital ou em eventos de saúde, podem humanizar a conta e mostrar o comprometimento com a profissão. É importante garantir que todas as fotos respeitem a privacidade e a confidencialidade dos pacientes.



Conteúdo de valor

Vídeos Educativos Curtos

Vídeos são uma forma dinâmica de engajar o público. Podem ser dicas rápidas de saúde, explicações sobre procedimentos médicos ou esclarecimentos sobre mitos e verdades na medicina.



Conteúdo de valor

Postagens sobre Experiências Pessoais

Compartilhar experiências pessoais, aprendizados e reflexões sobre a carreira médica pode criar uma conexão mais profunda com os seguidores.



Conteúdo de valor

Conteúdo de Perguntas e Respostas

Responder perguntas comuns em formato de post ou vídeo pode ser uma forma excelente de fornecer valor educacional e interagir com o público.



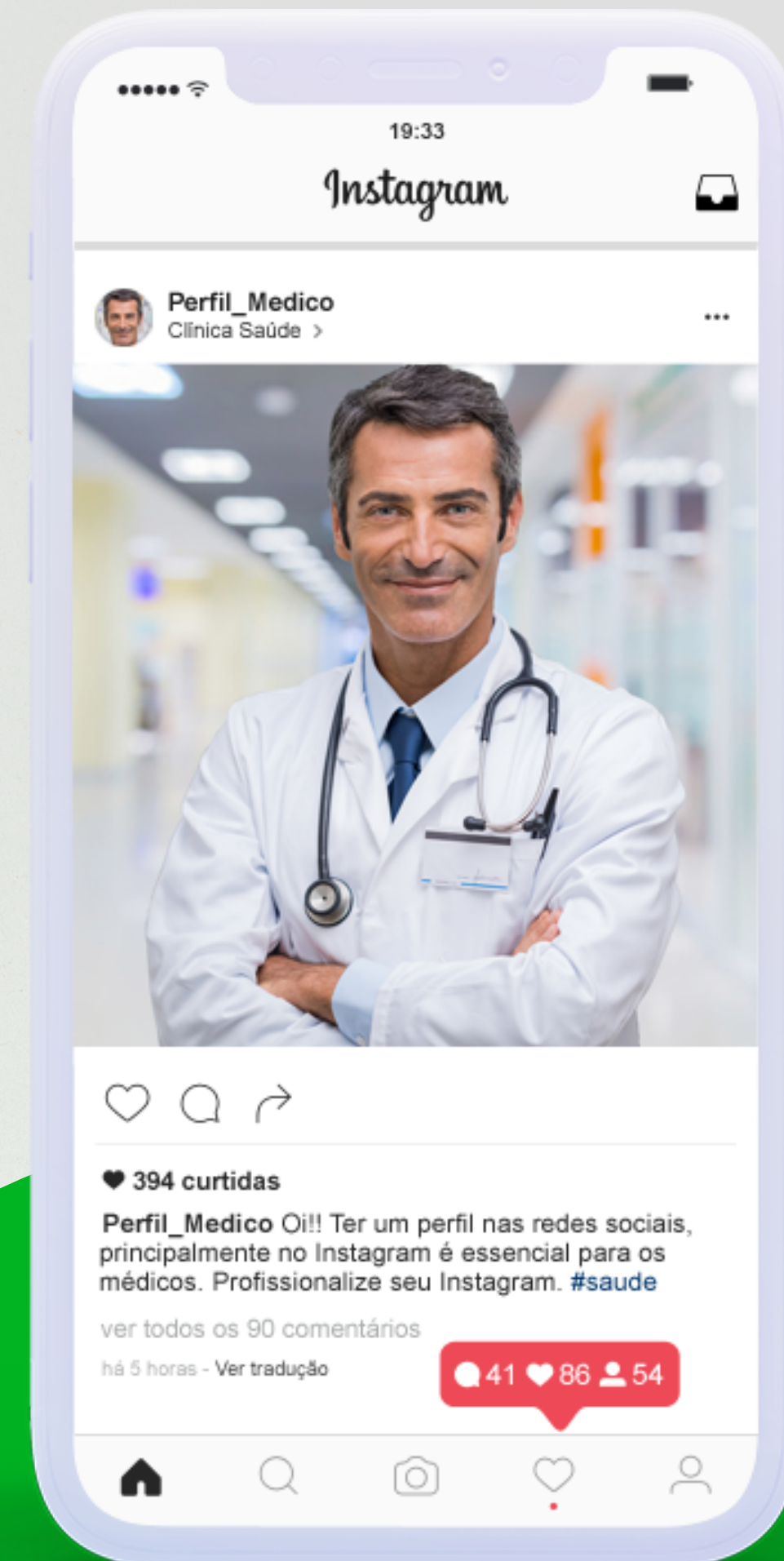
Conteúdo de valor

Colaborações com Outros Profissionais

Colaborar com outros médicos ou profissionais de saúde em postagens pode ampliar seu alcance e adicionar diversas perspectivas ao seu conteúdo.



O conteúdo que você compartilha no Instagram deve ser **informativo, relevante e engajante**, sempre mantendo um equilíbrio entre profissionalismo e acessibilidade. Isso não só ajuda a educar o público, mas também estabelece você como uma **autoridade confiável em seu campo**. Esses conteúdos também podem servir para disparos WhatsApp. Use os conteúdos gratuitos disponíveis no blog do **DoctorHub**.



Engajamento com o público

Sessões de Perguntas e Respostas


Realize sessões de perguntas e respostas nos stories, onde você pode responder a perguntas comuns dos seguidores. Isso não apenas fornece valor educacional, mas também aumenta a interação com o público.



Engajamento com o público

Enquetes e Votações

Utilize enquetes para envolver os seguidores e coletar opiniões sobre diversos temas de saúde. Isso pode ajudar a entender melhor o interesse do seu público e direcionar o conteúdo futuro.



Engajamento com o público

Respostas a Comentários

Fazer um esforço para responder aos comentários em suas postagens mostra que você valoriza a interação com seus seguidores e está interessado em suas opiniões e preocupações.

Quanto mais rápido você responder aos comentários, fará com que o Instagram perceba que seu conteúdo é relevante e irá mostrar para mais pessoas.



Engajamento com o público

Conteúdo Interativo

Criar conteúdo interativo, como quizzes ou desafios relacionados à saúde, pode aumentar o engajamento e tornar o aprendizado sobre saúde mais divertido.

Por exemplo: Você pode criar grupos competitivos entre seus seguidores para encorajá-los a cumprir metas semanais de atividades físicas.




Engajamento com o público

Stories de Bastidores

Compartilhar momentos dos bastidores, como um dia típico na clínica ou preparações para um procedimento, pode dar aos seguidores uma visão mais pessoal e detalhada de sua prática médica.



O engajamento com o público no Instagram é fundamental para **construir** uma **comunidade online** e estabelecer uma **presença digital forte**. Ao interagir regularmente com seus seguidores, você não só aumenta sua visibilidade, mas também estabelece confiança e credibilidade como profissional de saúde.



Consistência e frequência

Estabeleça um Cronograma de Postagens

Decida quantas vezes por semana você pode postar de forma realista, levando em consideração sua agenda. Um cronograma consistente mantém o público engajado e melhora a visibilidade do seu perfil.


Quanto mais você postar, mais interatividade irá gerar e mais seguidores irá atrair.



Consistência e frequência

Agendamento de Postagens

Planeje diferentes tipos de conteúdos para cada dia da semana, como dicas de saúde, histórias inspiradoras de pacientes, atualizações da clínica, e sessões educativas. Isso mantém o conteúdo fresco e interessante.



Consistência e frequência

Momentos de Pico

Descubra os horários em que seus seguidores estão mais ativos e tente postar nesses momentos para maximizar o engajamento.

Você pode observar isso nas configurações do aplicativo, na área de insights do seu perfil.



Consistência e frequência

Flexibilidade e Reação

Esteja preparado para ajustar seu cronograma com base no feedback do público e nos eventos atuais. Se houver um tema de saúde importante acontecendo, não hesite em abordá-lo em suas postagens.



Consistência e frequência

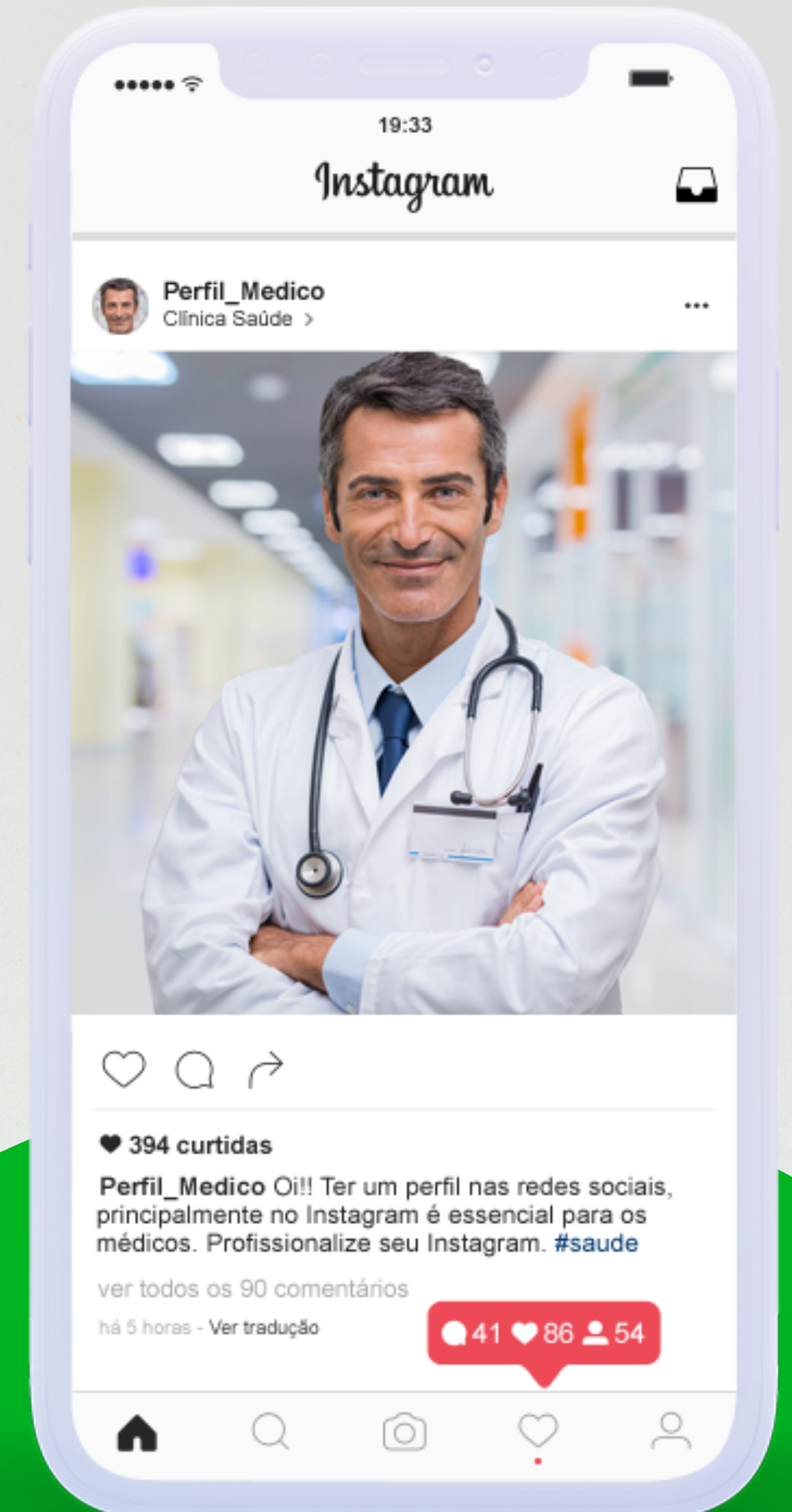
Análise de Desempenho

Monitore o desempenho de suas postagens para entender quais tipos de conteúdo são mais populares entre seus seguidores e ajuste seu cronograma conforme necessário.

Você pode ver os **insights** de cada post na área de configurações, para saber status foram mais curtidos, visualizados, encaminhados e comentados.



Manter uma presença consistente e estratégica no Instagram é crucial para **construir** e **manter** um **público engajado**. Um cronograma bem planejado não apenas ajuda a gerenciar melhor o tempo, mas também garante que você forneça **conteúdo valioso e variado para seus seguidores**.



Uso de hashtags

Análise de Desempenho

Quantidade e Variedade: O Instagram permite até 30 hashtags por postagem, mas o uso de cerca de 10 hashtags relevantes é geralmente mais eficaz. Varie as hashtags usadas para alcançar diferentes públicos.

Monitoramento e Análise: Monitore o desempenho das suas hashtags para ver quais geram mais engajamento. Use ferramentas de análise do Instagram para ajustar sua estratégia de hashtags conforme necessário.

Evite Hashtags Genéricas Demais: Hashtags muito amplas (como #saúde) podem fazer com que suas postagens se percam em meio a milhões de outras. Prefira hashtags mais específicas para um engajamento mais significativo.

Uso de hashtags

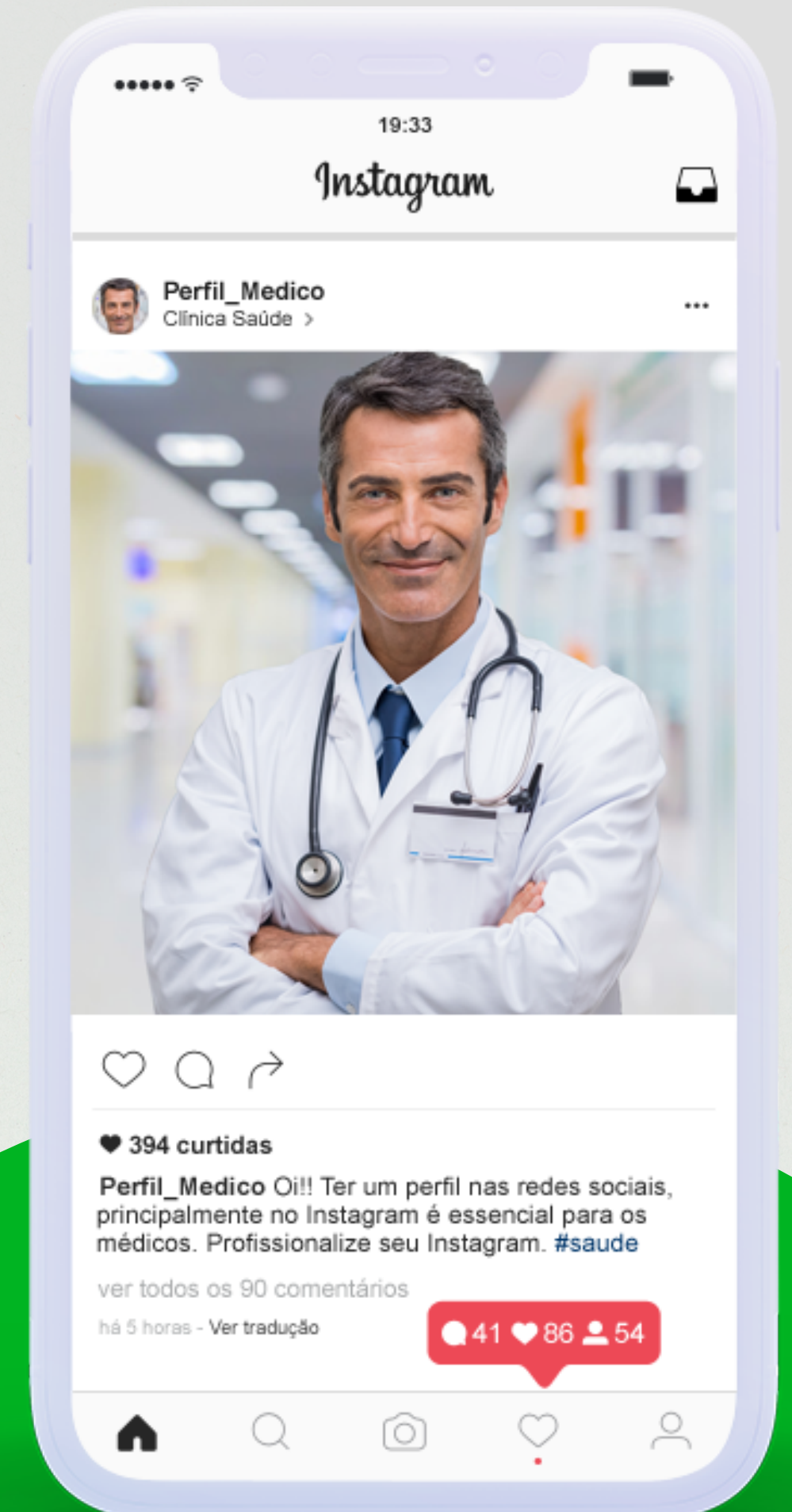
Análise de Desempenho

Quantidade e Variedade: O Instagram permite até 30 hashtags por postagem, mas o uso de cerca de 10 hashtags relevantes é geralmente mais eficaz. Varie as hashtags usadas para alcançar diferentes públicos.

Monitoramento e Análise: Monitore o desempenho das suas hashtags para ver quais geram mais engajamento. Use ferramentas de análise do Instagram para ajustar sua estratégia de hashtags conforme necessário.

Evite Hashtags Genéricas Demais: Hashtags muito amplas (como #saúde) podem fazer com que suas postagens se percam em meio a milhões de outras. Prefira hashtags mais específicas para um engajamento mais significativo.

O uso estratégico de hashtags é uma ferramenta poderosa no Instagram para **aumentar o alcance de suas postagens** e **conectar-se** com um público mais amplo, ao mesmo tempo em que mantém um foco em seu nicho específico.



Privacidade e Ética profissional

Respeito à Privacidade do Paciente: Nunca compartilhe informações pessoais ou fotos de pacientes sem o consentimento explícito deles. Isso inclui qualquer coisa que possa ser usada para identificar um paciente, mesmo que a informação ou foto pareça inofensiva.

Consentimento Informado: Se decidir compartilhar histórias ou imagens de pacientes (com o consentimento deles), assegure-se de que eles compreendam completamente como as informações serão usadas e estejam confortáveis com isso.

Seguir Diretrizes Profissionais: Esteja ciente das regras de publicidade médica do CFM.

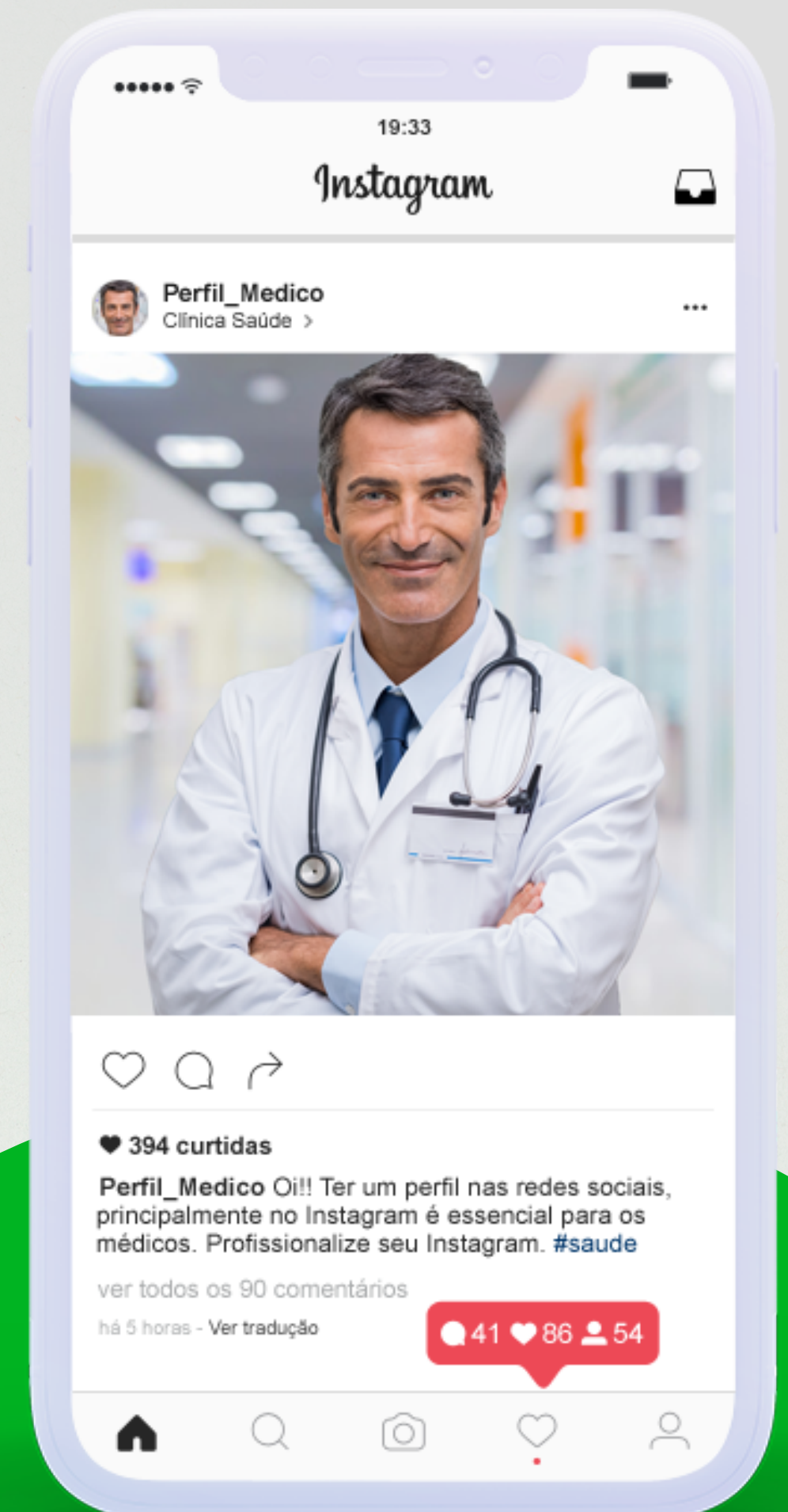
Privacidade e Ética profissional

Compartilhamento Responsável de Informações: Ao compartilhar informações médicas, certifique-se de que elas são baseadas em evidências e em práticas médicas reconhecidas. Evite divulgar conselhos ou informações que possam ser interpretados como diagnósticos médicos.

Interagindo com Pacientes Online: Tenha cuidado ao interagir com pacientes nas redes sociais. Evite discussões detalhadas sobre questões de saúde pessoais ou tratamentos específicos.

Manter o Profissionalismo: Sua conduta online deve refletir os mesmos padrões de profissionalismo esperados na prática médica tradicional. Isso inclui manter uma comunicação respeitosa e profissional em todas as postagens e interações.

A ética e a privacidade são **aspectos críticos** no uso das redes sociais para médicos. É importante encontrar um equilíbrio entre ser **informativo** e **envolvente**, enquanto se mantém dentro dos **limites éticos** e **legais da profissão médica**.



Análise de desempenho

Crescimento de Seguidores: Monitore o aumento ou a diminuição do número de seguidores para entender como seu conteúdo está impactando o público. Um crescimento constante pode indicar que o conteúdo está ressoando bem.

Taxa de Engajamento: Analise a taxa de engajamento (curtidas, comentários, compartilhamentos) para avaliar quão interativo é seu conteúdo. Altas taxas de engajamento geralmente indicam um conteúdo mais relevante e atraente para seu público.

Alcance e Impressões das Postagens: Veja quantas pessoas estão vendo suas postagens e quantas vezes elas são visualizadas. Isso ajuda a medir a eficácia do seu alcance no Instagram.

Análise de desempenho


Desempenho de Postagens Individuais: Identifique quais postagens têm melhor desempenho em termos de engajamento e alcance. Isso pode fornecer insights valiosos sobre os tipos de conteúdo que seu público prefere.

Análise de Horários de Postagem: Descubra quais horários e dias da semana suas postagens recebem mais interação. Isso pode ajudar a otimizar seu cronograma de postagens.

Feedback do Público: Além dos dados numéricos, preste atenção aos comentários e mensagens para receber feedback direto do seu público. Isso pode fornecer ideias para novos conteúdos ou melhorias.

Tendências e Padrões: Busque padrões ou tendências ao longo do tempo, como um aumento de engajamento durante campanhas específicas ou um interesse crescente em certos tópicos de saúde.

Compreender e utilizar essas análises pode ajudar significativamente a **melhorar a estratégia** de mídia social, permitindo que você crie conteúdo mais direcionado e eficaz para o **seu público** no Instagram.



Publicidade no Instagram

Escolhendo o Tipo de Anúncio: Decida o tipo de anúncio que você deseja criar. Isso pode variar de posts patrocinados sobre seus serviços médicos, workshops, seminários de saúde ou eventos da clínica.

Imagens Atraentes e Profissionais: Use imagens de alta qualidade que representem sua prática médica de maneira profissional e atrativa. Isso pode incluir fotos suas, da sua equipe, ou de suas instalações.

Mensagem Clara e Concisa: Seu anúncio deve ter uma mensagem clara sobre o que você está oferecendo, seja um serviço, um evento ou informações de saúde.



Publicidade no Instagram

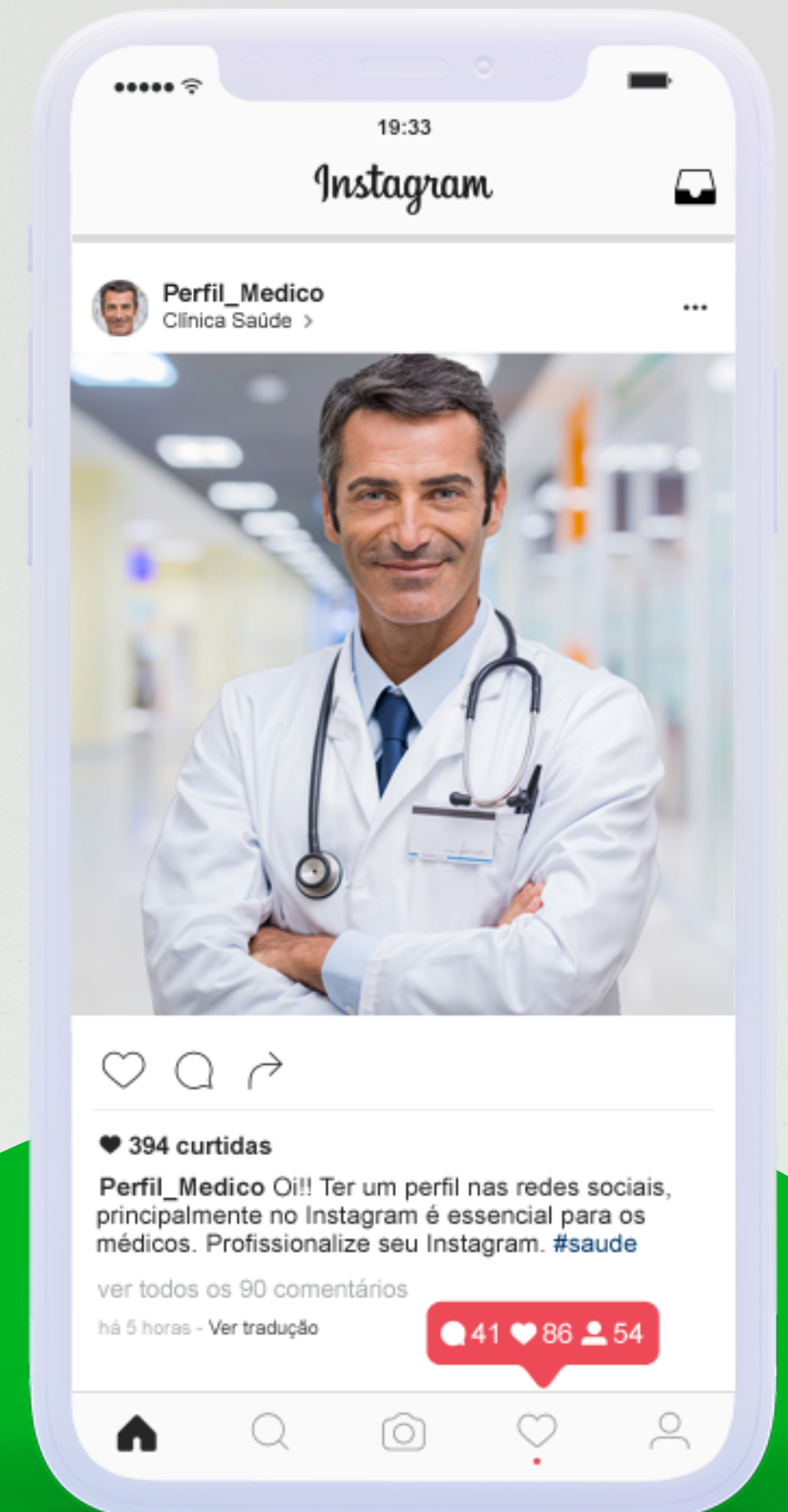
Chamada para Ação: Ao final de cada publicação, inclua uma chamada para ação (CTA) clara, incentivando os seguidores a agendar uma consulta, inscrever-se em um evento, visitar seu site ou entrar em contato para mais informações.

Segmentação do Público: Use as ferramentas de segmentação do Instagram para direcionar seu anúncio ao público-alvo adequado, o que pode incluir segmentação por localização, idade, interesses e comportamentos.

Monitoramento e Ajuste: Após o lançamento do anúncio, monitore seu desempenho e faça ajustes conforme necessário para melhorar a eficácia.

Cumprimento das Diretrizes de Publicidade: Assegure-se de que sua publicidade esteja em conformidade com as diretrizes de publicidade do Instagram e com as normas éticas e legais da prática médica.

A publicidade no Instagram pode ser uma ferramenta poderosa para **aumentar o alcance e a visibilidade de sua prática médica**, atraindo novos pacientes e mantendo os atuais informados sobre os **serviços** e **eventos** que você oferece.



Histórias de sucesso no Instagram

Depoimentos de Pacientes: Compartilhar depoimentos de pacientes (com o consentimento deles) é uma maneira poderosa de mostrar o impacto positivo de seu trabalho. Isso pode incluir histórias de recuperação, agradecimentos ou como seu atendimento melhorou a qualidade de vida dos pacientes.

Impacto na Comunidade: Postagens mostrando seu envolvimento e contribuições para a comunidade, como participação em eventos de saúde pública, campanhas de conscientização ou trabalho voluntário, destacam seu compromisso para além do consultório.

Conquistas Pessoais e Profissionais: Compartilhe suas conquistas pessoais e profissionais, como prêmios, reconhecimentos, publicações ou avanços em sua carreira. Isso não só inspira confiança, mas também humaniza sua imagem profissional.

Histórias de sucesso no Instagram

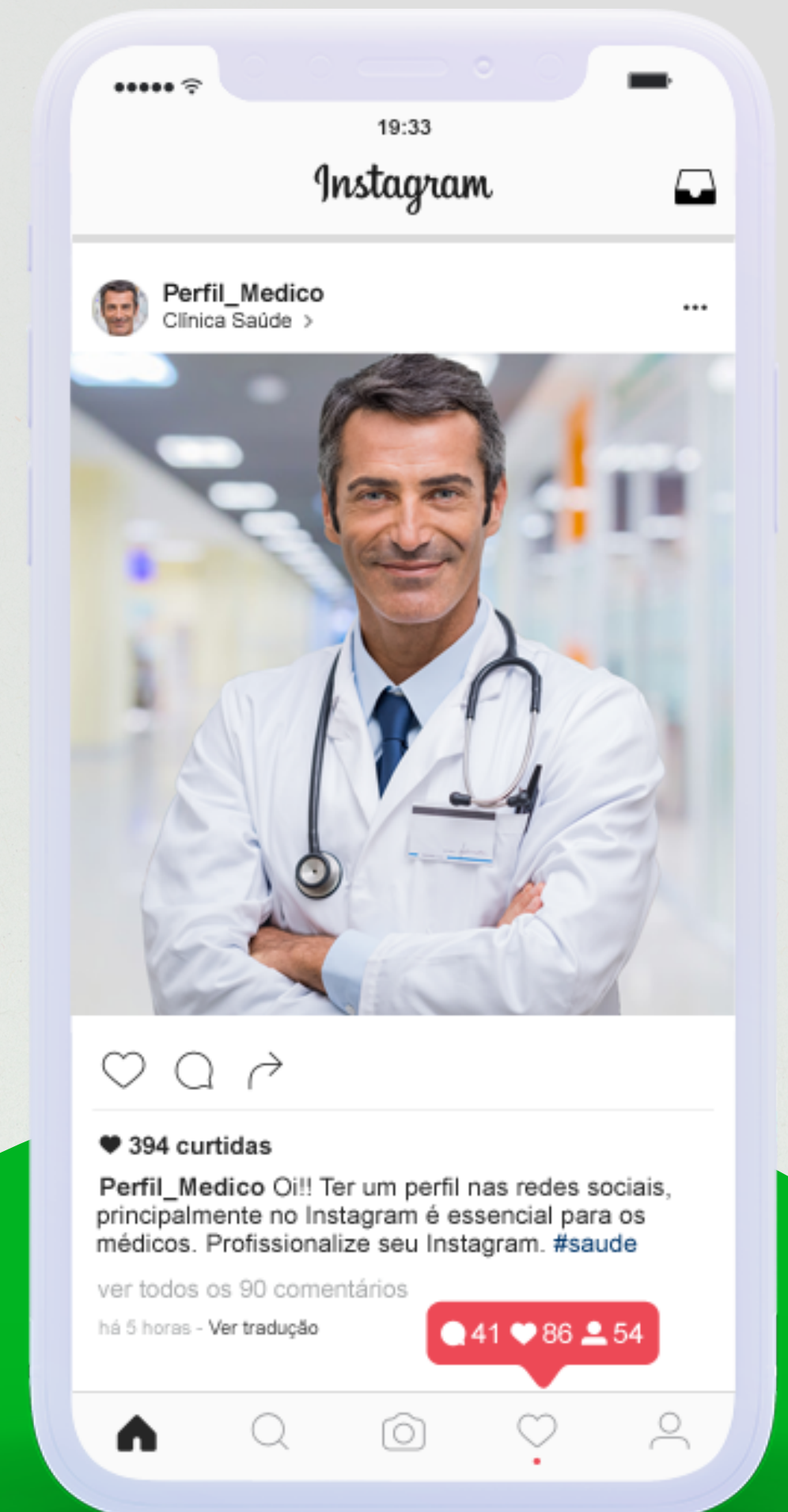
Melhorias e Inovações na Prática: Apresente inovações ou melhorias em sua prática, como a introdução de novos tratamentos, tecnologias ou abordagens de atendimento ao paciente.

Educação Continuada e Desenvolvimento: Postagens sobre sua participação em conferências, cursos ou qualquer forma de educação continuada demonstram seu compromisso com a atualização profissional e a excelência no atendimento.

Equilíbrio Vida-Trabalho: Compartilhar aspectos de sua vida pessoal que ilustram como você equilibra a carreira médica com outras paixões e interesses pode ser inspirador para seus seguidores.

Narrativa Visual Atraente: Use imagens e vídeos de alta qualidade para contar essas histórias, tornando o conteúdo visualmente atraente e cativante.

Compartilhar histórias de sucesso no Instagram ajuda a construir uma **imagem positiva** e **confiável**, além de servir como inspiração tanto para colegas de profissão quanto para o público geral. Essas histórias ressaltam a **importância** e o **impacto do trabalho médico**, reforçando a confiança na sua prática.



Recursos Adicionais

Link para Blog Médico: Inclua um link para seu blog médico, onde você pode compartilhar artigos detalhados, pesquisas e insights sobre tópicos de saúde e medicina.

Agendamento Online de Consultas: Ofereça um link para um sistema de agendamento online, permitindo que os pacientes marquem consultas de maneira fácil e conveniente. Existem várias plataformas de prontuário eletrônico que fornecem esse tipo de serviço, como a Doctoralia.

Newsletters de Saúde: Forneça um link para inscrição em seu canal do WhatsApp, onde você pode enviar atualizações regulares, dicas de saúde e informações sobre sua prática.

Vídeos Educacionais: Inclua um link para uma plataforma de vídeo (como YouTube ou Vimeo) onde você posta vídeos educativos sobre saúde e medicina.

Recursos Adicionais

Recursos para Pacientes: Ofereça links para recursos úteis, como guias de autocuidado, informações sobre medicamentos ou dicas de bem-estar.

Redes Sociais Adicionais: Se você estiver ativo em outras plataformas de mídia social, inclua links para esses perfis para oferecer aos seguidores mais maneiras de se conectar com você.

Publicações e Pesquisas: Se você tiver publicações ou estiver envolvido em pesquisas médicas, forneça links para seus trabalhos, destacando sua autoridade e experiência na área.

Informações de Contato e Localização: Inclua informações de contato direto e um link para o Google Maps mostrando a localização da sua clínica ou consultório.

Fornecer esses recursos adicionais através do seu perfil no Instagram pode **aumentar significativamente o valor** que você oferece aos seus seguidores e pacientes. Isso não só ajuda na **educação** e no **engajamento** do público, mas também facilita o acesso a serviços importantes e informações de saúde.

